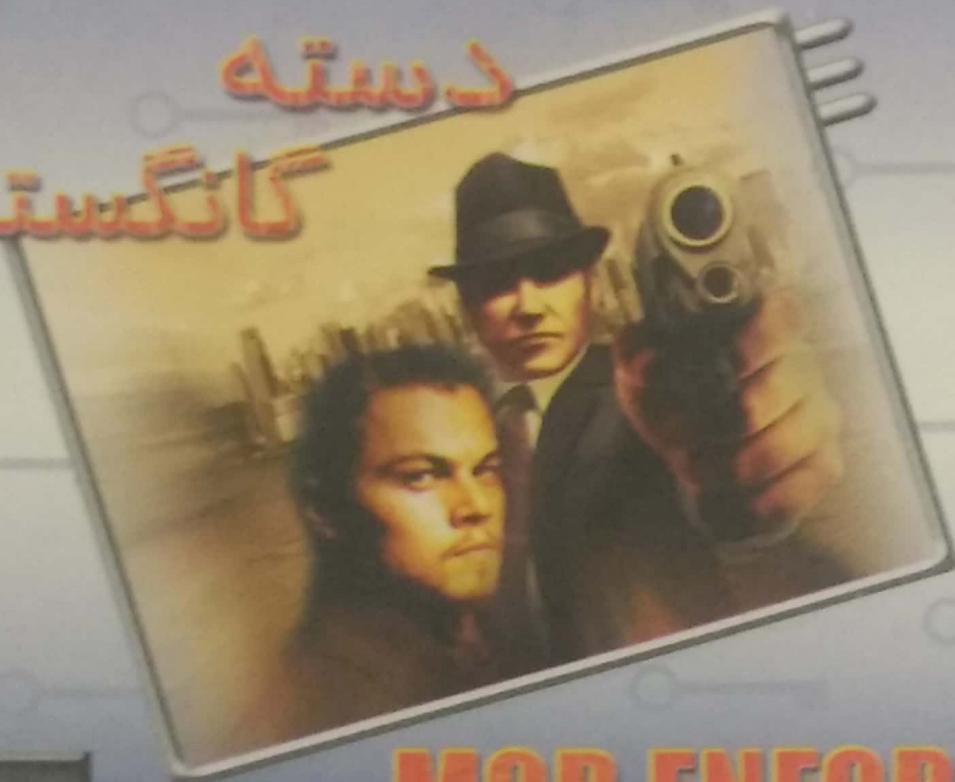


WWW.SPEEDGAME.NET


S

دسته
گانگسترها



MOB ENFORCER

دفترچه راهنما



«دسته تبهکاران»

شناسنامه بازی :

نام بازی : Mob Enforcer


ناشر : ValueSoft

سازنده : Touchdown Entertainment

سبک : اکشن - از دید اول شخص

رده بندی سنی : مناسب برای افراد بالای ۱۰ سال

سال تولید : ۲۰۰۴ میلادی






داستان بازی



داستان بازی در دهه ۳۰ میلادی اتفاق می افتد و شما در نقش یک تبهکار و گانگستر حرفه ای به استخدام «آل کاپون» بزرگترین سردسته باندهای تبهکاری و مافیایی در شهر شیکاگو در می آید تا یکسری عملیات مهم و خطرناک را برای آنها به انجام رسانده و لیاقت خود را ثابت کنید. در این بازی شما انواع سلاح های مورد

استفاده و رایج آن دوران را در اختیار خواهید داشت و در لحظاتی بسیار اکشن و پر زده و خورده، با گروه های مختلفی از تبهکاران و گانگسترهای مافیایی شهر شیکاگو درگیر خواهید شد. گرافیک بازی بسیار بالاست و هر کسی را مجذوب کیفیت بالای خود می کند و داستان بازی نیز برگرفته از ماجراهای معروف و جذاب گانگسترها و دسته های مافیایی تبهکاران در شهرهای شیکاگو و نیویورک می باشد. همین عوامل باعث شده تا این بازی به یکی از پرفروشترین بازیهای ساخته شده در سال جاری میلادی تبدیل شود.





دیدگاه بازیگر

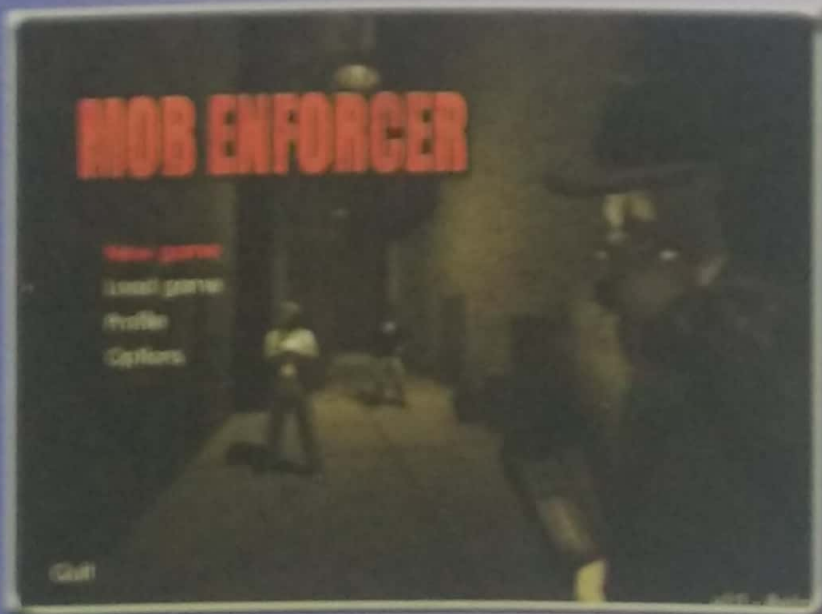
دوربین و دیدگاه بازیگر در این بازی از دید اول شخص می باشد، یعنی شما فقط اسلحه خود را در تصویر می توانید ببینید. در قسمت های مختلف بازی تصاویر و نوشته هایی بر روی صفحه خود نمایش خود خواهید دید که در تصویر صفحه مقابل می توانید آنها را مشاهده کنید :

۱. توان : به شما نشان می دهد که توان شما چه مقدار است. در ازای هر ضربه ای که از طرف دشمنان دریافت می کنید از نوار موجود در این قسمت کم می شود.
۲. زره (سپر محافظتی): به شما نشان می دهد که چقدر زره همراه خود دارید.
۳. نام شی، موضوع یا شخصیت : این عبارت نام شی، موضوع یا شخصیتی را که در مقابل آن قرار گرفته اید به شما نشان می دهد.
۴. نشانه : برای چند منظور بکار می رود :
- ۴-۱ : بعنوان نشانه روی هدف اسلحه شما قرار می گیرد تا دقت تیراندازی شما بالا برود. ۴-۲ :
- در صورت برخورد با افراد نوشته ای در کنار آن ظاهر می شود و نشان می دهد که با فرد مقابل



صحبت کنید. ۳-۱: وقتی به دری برسید که قابل باز شدن باشد یا مکانی که قابل


بمب گذاری باشد، این نوشته ظاهر میشود.



۵. مهمات اسلحه : در این قسمت به ازای هر عددی که در این بخش نوشته شده شما مهمات همراه خود دارید و در صورت نیاز میتوانید خشاب سلاح خود را با این مهمات پر کنید.

۶. خشاب اسلحه : این عدد نشان دهنده مقدار گلوله ای است که در

حال حاضر در خشاب اسلحه شما موجود میباشد و با شلیک هر گلوله از این مقدار کم میشود.



منوهای بازی


در این بخش شما را با منوهای مختلف بازی آشنا می کنیم :

Profile : قبل از شروع بازی جدید، میتوانید در این قسمت یک مجموعه بسازید و تنظیمات مربوط به آنرا طبق میل خود مرتب کنید. در این صورت هرگاه شما بازی خود را شروع کنید، میتوانید با سبک و مراحل ذخیره شده خودتان بازی را ادامه دهید.

New Game : با این گزینه شما میتوانید یک بازی جدید را از مرحله اول شروع کنید. پس از انتخاب این گزینه میتوانید درجه سختی بازی را به این ترتیب تعیین کنید : **Easy** : حالت آسان، **Normal** : حالت متوسط و **Hard** : حالت دشوار بازی.

Load Game : در این بخش میتوانید مراحل ذخیره شده خود را بارگذاری کنید. در این بازی شما در هر جایی که بخواهید میتوانید بازی خود را ذخیره کنید و سپس با انتخاب آن در کادر **Load Game** از همانجا بازی را ادامه دهید.


Multiplayer : مربوط به بازی شبکه ای میباشد و میتوانید در شبکه محلی یا جهانی (اینترنت) با دوستان خود بازی کنید و لذت ببرید.



Options: بخش تنظیمات بازی میباشد و میتوانید سطح گرافیک بازی را تغییر داده و یا صدای را به دلخواه خود تنظیم کرده و یا سبک بازی خود را انتخاب کنید.

Leave Game: میتوانید از بازی خارج شده و به منوی اصلی برگردید.


Quit: این گزینه برای خروج از بازی و بازگشت به محیط ویندوز می باشد.





معرفی اسلحه های موجود در بازی

۱. لوله فلزی : یک لوله فلزی معمولی که اسلحه سرد شما محسوب میشود و میتوانید با آن ضربات محکم و کاری به دشمن وارد کرد و با آن جعبه های حاوی جوایز را بشکنید.
۲. اسلحه کمری برتا : یک تپانچه مطمئن و پر قدرت که دارای سرعت بالایی در شلیک بوده و خشاب آن گنجایش بیشتری نسبت به دیگر تپانچه های کمری دارد.
۳. تفنگ ساچمه ای : این تفنگ برای نبردهایی که در فواصل نزدیک رخ میدهد بدرد میخورد ولی در شلیک به فواصل دور از دقت آن کاسته میشود.
۴. مسلسل تامی : دارای خشابی با گنجایش ۱۰۰ گلوله است و دارای سرعت شلیک بسیار بالایی نیز میباشد و برای شلیک به فواصل دور و نزدیک کار ساز است. این سلاح در هنگام محاصره توسط تعداد زیادی از دشمنان بسیار مفید است.



۵. بمب ساعتی : این بمب دارای قدرت تخریبی بالایی است و در حالت عادی نمیتوان از آن استفاده کرد و فقط در مواقعی که مأموریت شما بمب گذاری در منطقه ای خاص است، میتوانید از آن استفاده کرده و در مکان مشخص شده کار بگذارید.
۶. اسلحه سنگین مدل «بار» : این اسلحه را میتوان بعنوان یک تفنگ یورشی در مقابله با دشمنان بکار ببرید. تنها مشکل موجود در آن سرعت شلیک پایین آن میباشد.
۷. تفنگ دوربین دار : اسلحه ای که دارای دوربینی با قدرت زوم بسیار بالاست. شما میتواند شعاع زیادی از محیط اطراف را بزرگ نمایی کرده دشمنان خود را از فواصل دوبر هدف قرار دهید.





نکات مهم:



۱. مهمات خود را حفظ کنید. زیرا گاهی اوقات دشمنان بدون اطلاع قبلی و خیلی ناگهانی حمله می کنند بطوریکه حتی صدای آنها را قبل از حمله نمی شنوید.

۲. هرچه روی زمین افتاده بردارید (اگر قابل برداشتن باشد).

۳. حتماً گوشه و کنارهای هر ناحیه یا اتاق را جستجو کنید تا بتوانید

سلاحها و جعبه های کمکهای اولیه را که باعث افزایش جان میشود را بیابید مخصوصاً به اطراف زباله ها توجه کنید.

۴. از کنار گشتی ها و نگهبانان پلیس به آرامی و با احتیاط بدون اینکه شناسایی شوید عبور کنید. بهترین کار برای ناشناس ماندن شما این است که اسلحه خود را زیر لباس مخفی کنید.

۵. بعد از کشتن هر دشمن و تکمیل هر مأموریت بازی خود را ذخیره کنید.

۶. از تفنگ دوربین دار خود بخوبی استفاده کنید. زیرا برای کشتن دشمنان بدون اینکه متوجه حضور شما شوند بسیار موثر و کارساز خواهد بود.




بررسی بازی



از نقاط قوت بازی میتوان به صحنه های اکشن جذاب و واقعی آن اشاره کرد که بسیار زیبا طراحی شده اند. داستان بازی نیز شبیه فیلمهای گانستری هالیوود می باشد. صداهاى بازی نیز دارای کیفیت مطلوبی هستند و بصورت کاملاً دیجیتالی و سه بعدی طراحی شده اند.

گرافیک بازی، چه در طراحی محیط و چه شخصیتها از دقت بالایی برخوردار است. نوع طراحی شهر شیکاگوی قدیمی و خیابانهای آن بسیار زیبا است. در این بازی شما باید مأموریتهای هیجان انگیز و نفسگیری را در میان انبوهی از خطرناکترین و شرورترین تبهکاران و گانگسترهای شهر به انجام برسانید و جان سالم بدر ببرید. این بازی شامل بیش از هفت مرحله مختلف می باشد که هر کدام از آنها شامل چندین مأموریت مختلف می باشد و اکثر آنها موضوع خود را از فیلمهای معروف هالیوودی اقتباس کرده اند.



راهنمای کلید های مورد استفاده در بازی

کلید	اثر کلید	کلید	اثر کلید
R	پر کردن اسلحه	W	حرکت به جلو
دکمه راست ماوس	استفاده از اشیا	S	حرکت به عقب
H	مخفی کردن اسلحه	D	حرکت به راست
Z	نشانه گیری	A	حرکت به چپ
Tab	دیدن وضع مأموریتها	Space	پریدن
۱	لوله فلزی	C	نشستن
۲	اسلحه کمربند	Shift	راه رفتن
۳	تفنگ ساچمه ای	Q	نگاه کردن به راست
۴	مسلح نامی	E	نگاه کردن به چپ
۵	بمب ساعتی	Ctrl	نشستن / بلند شدن



اثر کلید	کلید	اثر کلید	کلید
شلیک	دکمهٔ چپ ماوس	تفنگ یورشی	۶
سلاح جایزه ای ۱	۷	سلاح جایزه ای ۲	۸
سلاح جایزه ای ۳	۹	سلاح جایزه ای ۴	۰
ذخیره سریع بازی	F5	بارگذاری سریع	F9





کدهای تقلب

محتویات فایل Trainer.zip را از روی سی دی در محل نصب بازی کپی کرده و فایل mss2trainer.exe را اجرا کنید. روی گزینه **Run game** کلیک کنید تا بازی اجرا شود. حالا در محیط بازی کلیدهای زیر را بزنید :

نتیجه	کدها
شکست ناپذیر شدن	Insert
مهمات بی پایان	Home
پول زیاد	Page Up
تکمیل مأموریت	Del
بازگشتن به حالت عادی (حالت قبل از وارد کردن کدها)	End

نکته: در صورت نیاز میتوانید با انتخاب گزینه **Info** شرح کامل کلیدها را ببینید.

WWW.NPGAME.NET

تک نیرو انداز جنگل
عسلیان جنگل

قیمت ۱۵۰۰۰ تومان



MACHINE GUN SHOOTER 2
JUNGLE WARFARE

یور شورت گن
تک نیرو انداز جنگل

قیمت ۱۵۰۰۰ تومان



CALL OF DUTY
UNITED OFFENSIVE

www.Speed
NP Game.Net

Game.Net

گروه نرم افزاری اسپید

پخش انحصاری: نوین پندار ۵۶ - ۹۴۹۳۵۵۵